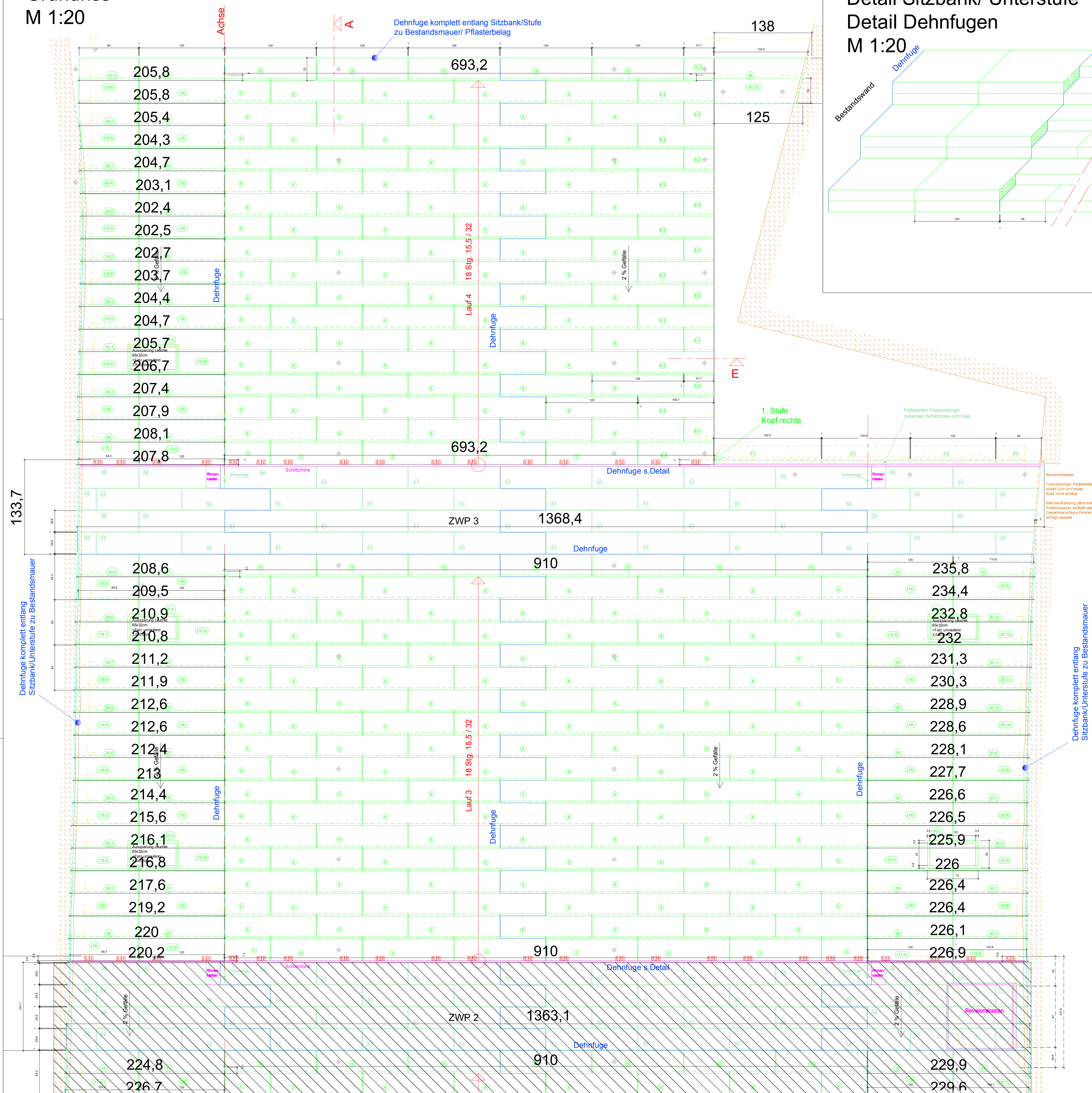
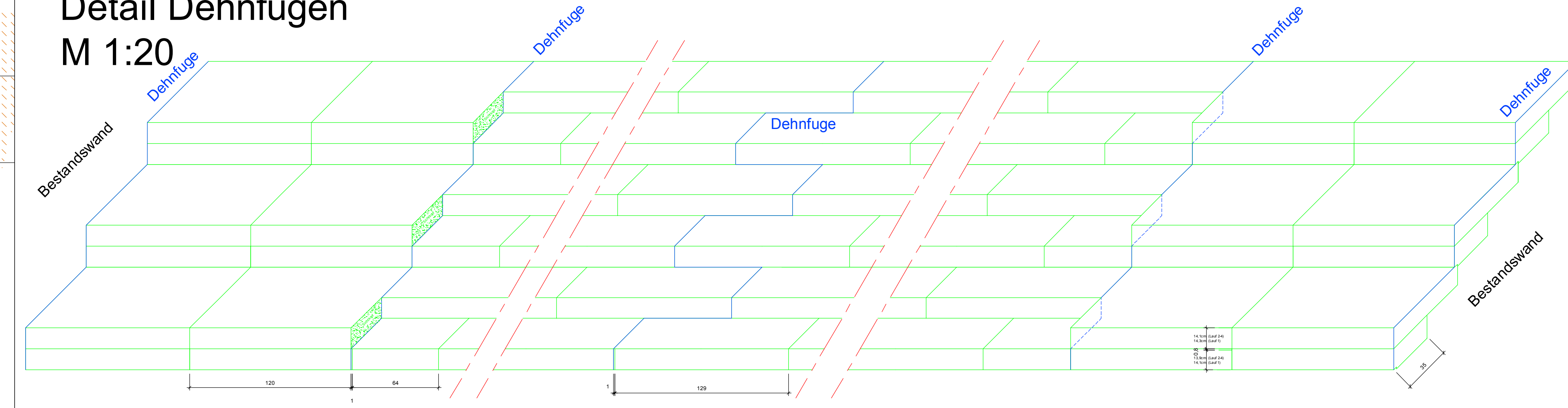


Grundriss
M 1:20

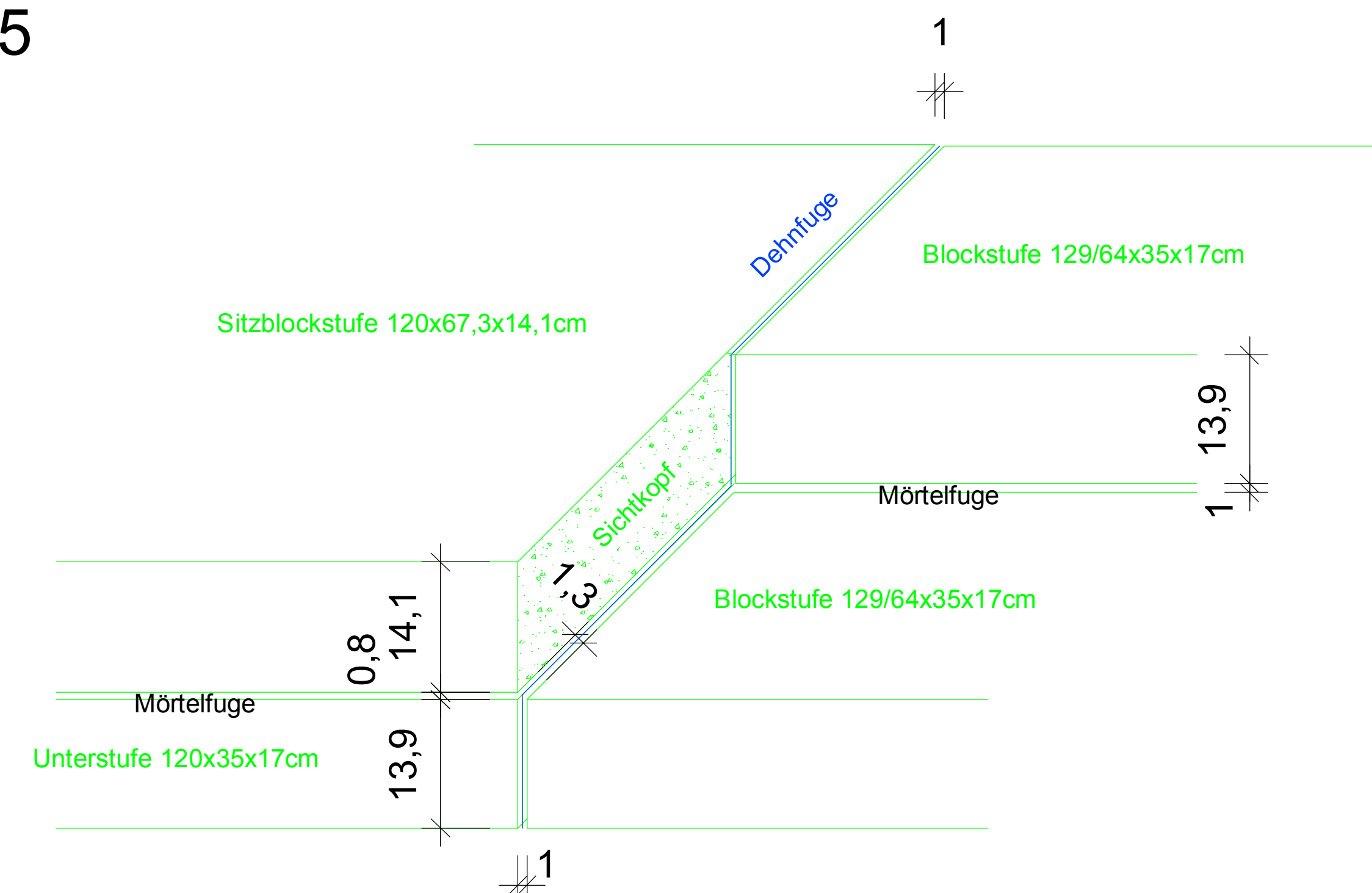


Fortsetzung Plan: "Lauf 1 + 2"

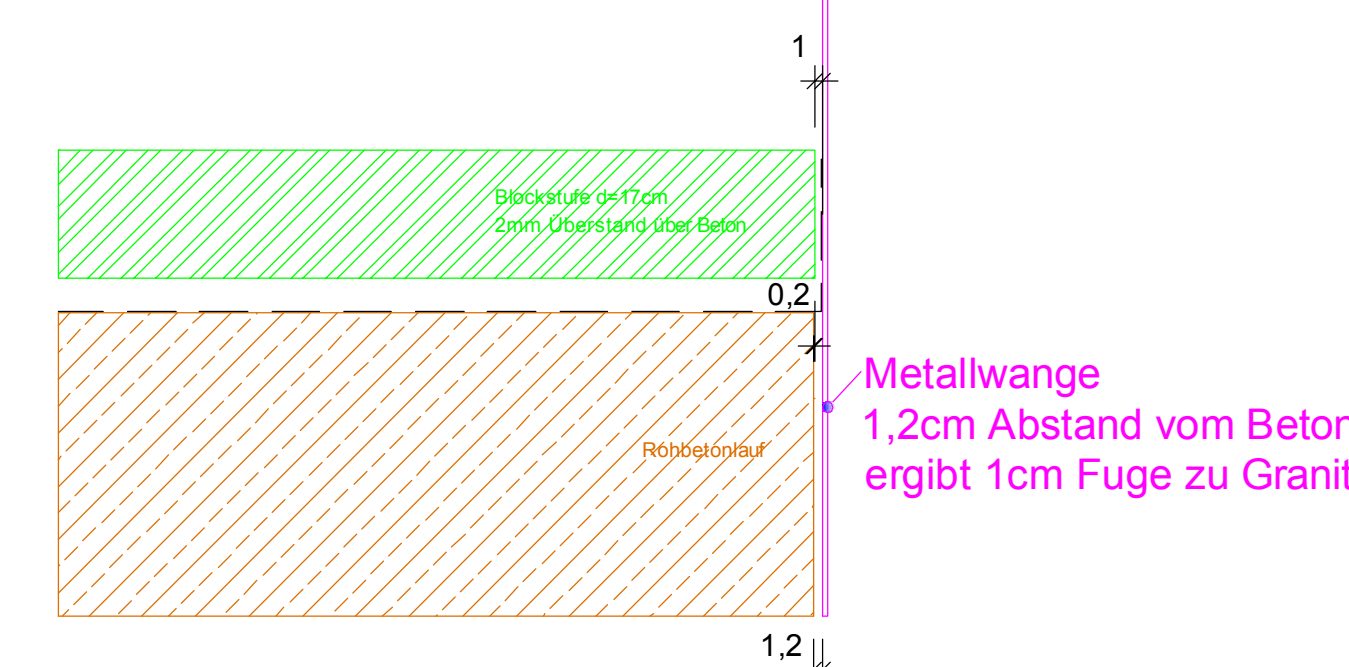
Detail Sitzbank/ Unterstufe
Detail Dehnfugen
M 1:20



Detail Sitzbank/ Unterstufe
Detail Dehnfugen
Lauf 2-4
M 1:5



Detail Schnitt E-E
Überstand Rohbetonlauf
Lauf 4
M 1:10



Abrechnungsplan
09.12.2010
Lauf 3+4

- LV-Pos. 5.1
- LV-Pos. 5.2
- LV-Pos. 5.3
- LV-Pos. 5.4
- LV-Pos. 5.10
- LV-Pos. 5.11

Fugenbreite:
generell: 1,0 cm
Ausnahme: Lagerfuge Sitzbank zu Unterstufe: 0,8 cm

Planinhalt:
Grundriss Lauf 3 - ZWP 3 - Lauf 4
Detail Sitzbank/ Unterstufe
Detail Dehnfugen

B	Datum	Art der Änderung	Index	Kurzzeichen
B	24.11.2010	1) Lauf 4 Überstand über Betonlauf/ Abstand zu Metallwange 2) Fugenbereich hinter Aufzug mit Rinne 3) Unterste Schichtzone nur im Bereich Blockstufen (bei Blockstufenbau: Gully) 4) 7 Stk. Ausparung Lischer Falzmaßl. O. 5) Revisionskanten "Rücklauf" auf Zwischenstapf 1 6) 6 Stück Inotec-Rinneckenkanten in Tafel vertikal		wis
A	15.11.2010	Art der Änderung		wis

SDC - Steinsanierung Denkmalpflege Crailsheim GmbH & Co. KG

Leonhard-Weiss-Str. 2 74899 Selsdorf
Tel. 0 79 5144 89-0 Fax 0 79 5144 89-24 17
www.sdc-online.de

Bauherr	Stadt Schwäbisch Hall, Am Markt 5, 74523 SHA	Name	Wilmann	Datum	08.11.2010
Architekt	T41 Architekten Erich H. Fritz, 70188 Stuttgart	Zeichner	Wilmann		
Projekt	Kocherquartier SHA	Das Urheberrecht dieser Zeichnung und die dazugehörigen Unterlagen verbleiben bei uns. Sie dürfen ohne unsere Genehmigung weder vervielfältigt noch Dritten Personen, insbesondere Konkurrenten zugänglich gemacht werden. Die Zeichnung hat nur für die Leistungen der Steinsanierung Denkmalpflege Crailsheim GmbH & Co. KG Gültigkeit.			
Bauart-Nr.	530 1 0762	Lauf 3 + 4			
Maßstab	1:20 / 1:5	Blattgröße	DIN A4	Datensatz	
Index	GBS SDC FB 3 355.1	Erstellt	15.06.2009 SDC/was		